

درس نهم عربی نهم  
دبیر: سعیده ملا اسماعیلی

دبیرستان دخترانه دکتر علوم  
آموزش و پرورش ناحیه ۲ یزد



# ساعت خوانی



- **عددهای زیر را بخوانید یک ، دو، سه، چهار .....**
- **اول، دوم، سوم، چهارم ،.....**
- **چه فرقی بین این دو دسته از اعداد وجود دارد؟**
- **درست متوجه شدید ؛ عددهای یک، دو ، سه ، و.... برای**
- شمردن چیزی به کار می روند که به آنها اعداد اصلی یا**
- شمارشی گفته میشه مثل سه کتاب ، پنج دفتر دوازده درخت**
- و....**

- **عددهای اول ، دوم، سوم، و..... برای ترتیب کردن یا ردیف**
- کردن چیزی به کار می روند که به آنها اعداد ترتیبی گفته**
- می شود**



# اعداد اصلی (اعداد شمارشی)

اعداد شمارشی (اصلی) که برای شمردن به کار می روند در عربی به این صورت هستند

سَبْعَه: ۷

ثَمَانِيَه: ۸

تِسْعَه: ۹

عَشْرَه: ۱۰

أَحَدَ عَشْرَ: ۱۱

اِثْنَا عَشْرَ: ۱۲

وَاحِدٍ: ۱

إِثْنَانِ: ۲

ثَلَاثَه: ۳

أَرْبَعَه: ۴

خَمْسَه: ۵

سِتَه: ۶



**اگر یادتان باشد گفتیم که اعداد ترتیبی برای ردیف کردن و مرتب  
کردن به کار می روند  
به مثال زیر نگاه کنید!!!!!!**



**الطالبُ الاول  
دانش آموز اول**

# در جدول زیر شکل اعداد ترتیبی را برای مذکر و مؤنث مشاهده می کنید

مؤنث



الأولى

الثانية  
دوم


الثالثة  
سوم

الرابعة  
چارم

الخامسة  
پنجم

السادسة  
ششم

مذکر



الأول

الثاني  
دوم

الثالث  
سوم

الرابع  
چارم

الخامس  
پنجم

السادس  
ششم

مونث



السابعه  
هفتم

الثامنه  
هشتم


التاسعه  
نهم

العاشره  
دهم

الحادي عشره  
يازدهم

الثانيه عشره  
دوازدهم

مذكر



السابع  
هفتم

الثامن  
هشتم

التاسع  
نهم

العاشر  
دهم

الحادي عشر  
يازدهم

الثاني عشر  
دوازدهم

یادتون باشه که:.....

برای خواندن ساعت از اعداد ترتیبی  
استفاده می کنیم





• در سال گذشته خواندن ساعت را به صورتی که

ساعت کامل باشد یاد گرفتیم

• مثال:



الساعةُ الثانيةُ تماماً  
ساعت ٢ تمام است



الساعةُ السّابعةُ تماماً  
ساعت ٧ تمام است

در این درس می خواهیم ساعت را به صورت دیگری یاد بگیریم؛

ساعت به اضافه ی نیم :

السَّاعَةُ الْخَامِسَةُ وَالنَّصْفُ : ساعت پنج و نیم است

ساعت به اضافه ی رُبُع :

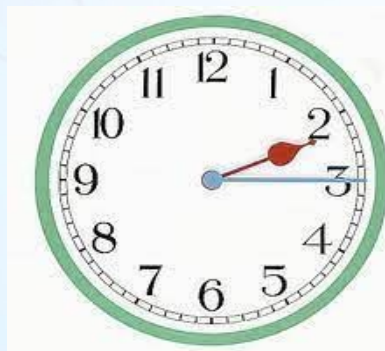
السَّاعَةُ السَّابِعَةُ وَالرُّبْعُ : ساعت هفت و ربع است

یک ربع مانده به ساعت کامل :

السَّاعَةُ التَّاسِعَةُ إِلَّا رُبْعًا : ساعت یک ربع مانده به نه



# امسال با خواندن ساعت به صورت های جدید تری آشنا می شویم به تصاویر دقت کنید



السَّاعَةُ الثَّانِيَةُ وَالرُّبُعُ

به عنوان مثال اگر ساعت ۲:۱۵ باشد می گوئیم الساعه الثانيه و الربع؛ یعنی  
با حرف «و» کلمه ی «الربع» را به ساعت اضافه می کنیم





٥:١٥  
پنج و ربع

السَّاعَةُ الْخَامِسَةُ وَالرَّبْعُ



١٠:١٥  
ده و ربع

السَّاعَةُ الْعَاشِرَةُ وَالرَّبْعُ





٦:١٥  
شش و ربع

السّاعَةُ السّادِسَةُ و الرُّبْع



٢:١٥  
دو و ربع

السّاعَةُ الثّانِيَةُ و الرُّبْع

## ساعت مقابل را بخوانید



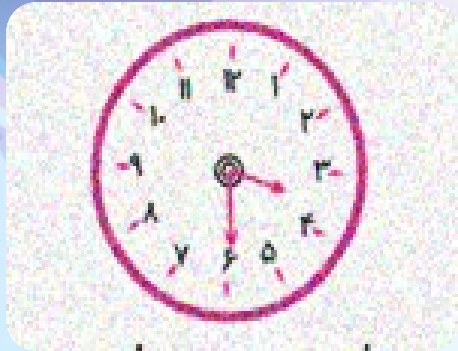
۲:۳۰  
دو و نیم

السَّاعَةُ الثَّانِيَةُ وَ النِّصْفُ

همان طور که مشاهده می کنید اگر مثلاً ساعت ۲:۳۰ دقیقه (دو و نیم) باشد می گوییم؛ الساعه الثانيه و النصف؛

یعنی، باحرف «و» کلمه ی «النصف» را اضافه می کنیم  
نکته: کلمه ی النصف در اینجا به معنی نیم ، ۳۰ دقیقه است





٣:٣٠  
سه و نیم

السَّاعَةُ الثَّلَاثَةُ وَالنِّصْفُ



٧:٣٠  
هفت و نیم

السَّاعَةُ السَّابِعَةُ وَالنِّصْفُ



اکنون ساعت زیر را به عربی بخوانید



۸:۳۰  
هشت و نیم

الساعة الثامنة و النصف





## ساعت مقابل را بخوانید



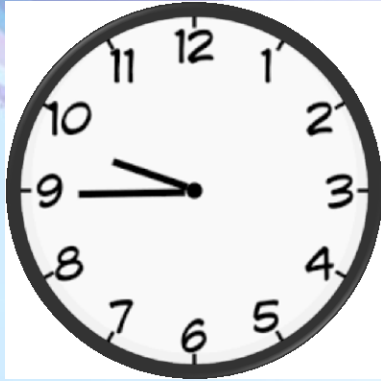
۷:۴۵  
یک ربع به هشت

الساعة الثامنة إلا ربعاً

همان طور که مشاهده می کنید ساعت ۷:۴۵ دقیقه (یک ربع به هشت) است  
اگر مثلاً ساعت ۷:۴۵ دقیقه باشد می گوئیم: الساعة الثامنة إلا ربعاً  
یعنی ساعت بالاتر را می نویسیم و بعد از آن به جای حرف «و»، کلمه ی «إلا»  
می گذاریم و بعد از کلمه ی «إلا» کلمه ی «رُبعاً: یک ربع» قرار می دهیم  
نکته: کلمه ی «إلا» در ساعت به معنی «مانده به... به» است  
نکته: کلمه ی «رُبعاً» در ساعت ، به معنی یک ربع ، ۱۵ دقیقه است

الساعة العاشرة إِلَّا رُبْعاً

٩:٤٥ دقيقة  
یک ربع مانده به ده (یک ربع به ده)




الساعة التاسعة إِلَّا رُبْعاً

٨:٤٥ دقيقة  
یک ربع مانده به نه (یک ربع به نه)



السّاعَةُ الثّالِثَةُ إِلَّا رُبْعاً

٢:٤٥ دقيقة  
يَك رِبْع مَانِدِه به ٣ (يَك رِبْع به ٣)



السّاعَةُ السّابِعَةُ إِلَّا رُبْعاً

٦:٤٥ دقيقة  
يَك رِبْع مَانِدِه به ٧ (يَك رِبْع به ٧)



# سپاس از توجه شما

