

# PROSPECT

# 3

درسنامه زبان نهم

متوسطه اول

(درس پنچ)

گردآورنده:

حسام الدین صمیمی

آموزش و پرورش ناحیه 2 بندرعباس

دبیرستان سما

زمستان 98

English for Schools

● Student Book



**Lesson**



**Media**

## دانش آموزان عزیز سال نهم:

( اطلاعات عمومی پیرامون درس )

موضوع درس پنجم کتاب زبان شما  
Media می باشد.

سوالاتی که شاید در ذهن شما باشد ،  
این است که Media چیست؟

در جواب این سوال میتوانیم بگوییم  
که معنی کلمه Media رسانه می  
باشد. اما رسانه چیست و انواع آن  
کدام است؟

Media are the communication outlets or tools used to store and deliver information or data

رسانه خروجی یا ابزارهای ارتباطی هستند،  
برای ذخیره سازی و انتقال اطلاعات.

انواع رسانه کدامند: به طور عمده سه نوع رسانه اصلی داریم که عبارتند از 1- رسانه نوشتاری مانند کتاب ،مجلات و مطبوعات 2- رسانه های شنیداری مانند رادیو. 3- رسانه های دیداری مانند تلویزیون.

چند رسانه ای Multimedia چیست؟ محتوایی است که از ترکی اشکال گوناگون محتوا نظیر متن، صوت، تصاویر، تصاویر متحرک، ویدیو و محتوای تعاملی استفاده می کند. مانند لوح فشرده .

# Lesson 5

## Media



مصاحبه با یک فرد

interview somebody



نوشتن پیام

text a message



دریافت یک ایمیل

receive an e-mail



به روز کردن بلاگ (وب نوشت)

update a blog



حضور (مشارکت) در یک کلاس آنلاین

participate in an online course



متصل شدن به اینترنت

connect to the Internet



دانلود کردن چیزی از اینترنت

download something from the internet



حضور در یک برنامه تلویزیونی

attend a TV program



استفاده از

use IT

information technology (فناوری اطلاعات)



نصب یک دیکشنری روی کامپیوتر

install a computer dictionary



نگاه کردن به دکه روزنامه فروشی

look at the newsstand



نمایش مسابقه آزمون اطلاعات عمومی

watch a quiz show





see a war movie



change the TV channels



install an antivirus program

Change the Tv channels: عوض کردن کانال تلویزیون:

See a war movie: دیدن یک فیلم جنگی:

Install an antivirus program:

نصب یک برنامه آنتی ویروس (در اصطلاح عمومی ویروس کش)

## Lesson 5: Media

### Conversation

✦ Listen to the conversation between Mina and Mahsa over the phone.

- Mina:** Did you enjoy your weekend?  
**Mahsa:** Yes, it was wonderful ! I attended Fajr International Film Festival.  
**Mina:** Really? I am also interested in its events and movies.  
**Mahsa:** Oh, did you watch the reports on TV last night?  
**Mina:** Yes, I did, but I like to read about them.  
**Mahsa:** Well, you can surf its website if you like. There are many interesting things there.  
**Mina:** That's great! Could you please give me the website address?  
**Mahsa:** Why not! Just a moment. Umm... I just texted it.  
**Mina:** Thanks a lot.



مکالمه

به گفتگوی بین مینا و مهسا پشت تلفن گوش کنید.

کلمه *over* به معنای بالا میباشد در حالت کلی. اما اینجا عبارت *over the phone* به معنی پشت تلفن می باشد.

نکته: توضیحات گرامری در بخش گرامر همین درس ارائه خواهد شد. در این قسمت فقط معنی گفتگو آمده است.

مینا: از آخر هفته لذت بردی؟

لذت بردن: Enjoy

مهسا: بله، شگفت انگیز بود. من در جشنواره بین المللی فیلم فجر حاضر شدم.  
مینا: واقعا؟ من هم به اتفاقات و فیلمهاش علاقه مندم.  
مهسا: آ گزارش دیشب رو از تلویزیون تماشا کردی؟

گزارش: Report

مینا: بله تماشا کردم، اما دوست دارم درباره ش بخونم  
مهسا: خب میتونی وب سایتشو جستجو کنی اگر دوست داری. چیزهای خیلی جالبی اونجا هست.

مینا: عالی! میتونی آدرس سایتشو بهم بدی لطفا؟  
مهسا: چرا که نه! یه لحظه صبر کن لطفا. امممم..... همین الان برات پیامکش کردم.  
مینا: خیلی ممنونم.

(دانش آموزان عزیز توجه کنید که گرامر این درس درباره زمان گذشته است و برخی از افعال به صورت گذشته می باشد که در قسمت گرامر همین درس توضیحات مربوط به آن آمده است.)



## Language Melody



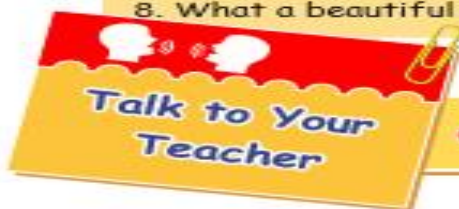
Listen to the conversation and pay attention to the rising intonation of sentences with surprises.

- Mahdi:** There is a football match on TV tonight.  
**Sam:** That's great news! When?  
**Mahdi:** Around 7. I think.  
**Sam:** Really?! I get home at 6. We can watch it together.  
**Mahdi:** It's excellent! Please buy some fruits.  
**Sam:** Ok. That'll be all fun!

Listen to these sentences and then practice.



1. How fantastic! ↗
2. That's great! ↗
3. That's really nice! ↗
4. It's brilliant! ↗
5. Well done! ↗
6. It's amazing! ↗
7. What a wonderful day! ↗
8. What a beautiful flower! ↗



Could you please give it to me?



### language Melody:

به معنای لحن و آهنگ کلام میباشد. به این معنی که هر گوینده ای در حرف زدن و صحبت کردن برای اینکه صحبت های او یکنواخت نباشد و در موقعیت های مختلف مثل خوشحال بودن، ناراحت بودن، خشمگین بودن و غیره بتواند لحن خود را همانگونه نشان دهد و در اصطلاح مانند ربات یکنواخت نباشد، در هر موقعیتی با همان لحن صحبت میکند. به طور کلی ما دو نوع Intonation آهنگ صدا داریم.

Rising intonation: لحن خیزان

Falling intonation: لحن افتان

در لحن خیزان اوج صدا در طول زمان بالا می رود

در لحن افتان اوج صدا در طول زمان پایین می آید. (لطفاً به فایل صوتی این بخش توجه فرمایید)



در این بخش درباره لحن کلام در جمله های surprise یا همان جملات تعجبی توضیح داده شده است. به یاد داشته باشید جملاتی که با علامت تعجب! به پایان میرسند. همیشه لحن خیزان دارند. (فایل صوتی مربوط به این گفتگو را گوش کنید)



مهدی: امشب یک مسابقه فوتبال در تلویزیون هست.

سام: چه خبر خوبی! کی (چه زمانی)?

مهدی: حدود ساعت هفت، فکر کنم.

سام: واقعا؟! من ساعت شش میرسم خونه میتونیم با هم تماشا کنیم.

مهدی: خیلی عالی! لطفا یه مقدار میوه بخر.

سام: باشه، خیلی خوش میگذره!

در ادامه شش جمله به صورت مثال برای شما آورده شده. که اگر توجه کنید در انتهای همه جملات علامت تعجب وجود دارد و لحن همه این جملات خیزان rising است.

**rising**

How fantastic!

That's great!

That's really nice

Its brilliant!

Well done!

Its amazing !

What a wonderful day!

What a beautiful flower !

چقدر خارق العاده

عالیه

واقعا خیلی خوبه

خیلی خوبه

آفرین

خارق العاده ست

چه روز شگفت انگیزی

چه گل قشنگی


در قسمت **talk to your teacher** از شما خواسته شده که در خواست خود را از یک فرد به صورت مودبانه بیان کنید.

برای اینکه درخواست مودبانه داشته باشیم، باید در ابتدای جمله از عبارت **could you please** استفاده کنیم .  
به مثال های زیر توجه کنید.

Could you please give it to me?  
Could you please open the door?  
Could you please close the window?



حالا شما یه درخواست مودبانه داخل کادر نویسید.



در بخش گرامر درس پنج ما میخوانیم درباره زمان گذشته صحبت کنیم. برای اینکه یک جمله را به زمان گذشته تبدیل کنیم باید فعل و زمان جمله را تغییر دهیم. در ابتدا به مثالهای زیر دقت کنید.

I wash my hands every day.

این جمله به صورت زمان حال بیان شده، حالا اگر بخواهیم تبدیلش کنیم به گذشته باید فعل جمله یعنی wash و زمان جمله یعنی every day رو برگردونیم به گذشته. حالا چطوری؟ با اضافه کردن ed یا d به آخر فعل. آن فعل تبدیل به گذشته میشود.

wash → washed  
every day → yesterday

پس حالت گذشته جمله بالا میشود:

I washed my hands yesterday.

به مثالهای کتاب توجه کنید.

نکته: گفته شد که برای تبدیل جمله به گذشته هم فعل و هم زمان جمله باید تغییر میکرد. برای تبدیل زمان جمله به گذشته، ما از زمانهایی مثل دیروز، هفته قبل، ماه قبل، سال قبل، شب قبل، یا زمانی گذشته متناسب با زمان خود جمله استفاده میکنیم. توجه داشته باشید که این حالت برای تبدیل جمله خبری به حالت گذشته است.

Affirmative			
I	watched	TV	yesterday.
You			last night.
We They			last week.
He She			two days ago.

He received an e-mail.  
They closed the door yesterday.

برای مثال :

I washed my hands yesterday → دیروز

I washed my hands last week → هفته قبل

I washed my hands two days ago → دو روز قبل

در جملات بالا از زمان های گذشته استفاده شده.

برای تبدیل زمان جمله به هفته قبل یا ماه قبل از کلمه last استفاده میکنیم. مثل last week و برای اینکه مثلا پنج روز قبل، کلمه قبل در اینجا به معنی ago است. مثلا five days ago

Negative			
I	did not/ didn't	download	the book.
You			
We They			
He She			

جدول روبرو حالت منفی و گذشته را نشان میدهد. یعنی اگر جمله ما در حالت گذشته و منفی باشد در این حالت همانطور که میبینید فعل ما ed نگرفته است پس چطور نشان دهیم که جمله گذشته است!!!؟ دقت کنید که وقتی جمله گذشته و منفی است ما از فعل کمکی did بعلاوه not قبل از فعل اصلی استفاده میکنیم و لازم نیست فعل جمله ed داشته باشد.

در این مثال میبینید که قبل از فعل اصلی یعنی play ما از did not استفاده کردیم.

من فوتبال بازی نکردم.

I did not play football.

در این جدول همانطور که میبینید حالت سوالی و گذشته برای شما نشان داده شده. در حالت سوالی ما از did در اول سوال استفاده میکنیم که در اینجا به معنی آیا می باشد. و باز هم همانطور که میبینید ed از آخر فعل حذف شده است.

Did she participate in English class?

Did he see war movie?



Yes/No Question				
Did	I	search	the Internet	?
	you we they			
	he she			



چگونه به سوالات زمان گذشته جواب دهیم.  
سوالاتی که با did شروع میشود باید با yes یا no جواب داده شود.

### Practice 1 Talking about Media (1)

Listen to the examples. Then ask and answer with a friend.

 <ul style="list-style-type: none"><li>• Did the girls listen to the radio?</li><li>• Did Mina surf the Internet?</li><li>• Did you watch the cartoon?</li><li>• Did Amir work with his computer?</li></ul>	 <p>Yes, they did. No, she didn't. Yes, we watched it. No, he worked with his mobile.</p>
--	--

همانطور که در تصاویر مقابل  
میبینید، سوال با yes یا no جواب داده  
شده. دو سوال اول جواب کوتاه دارند  
یعنی در جواب بعد از yes یا no فقط  
فاعل و did یا did not آورده شده.  
و دو سوال بعدی جواب بلند دارند  
،یعنی در جواب ما جمله را کامل  
باز نویسی میکنیم. (دقت کنید که چون  
جواب به صورت جمله میباشد پس باید  
ed به آخر فعل اضافه شود.)

در این جدول استفاده از کلمات پرسشی در حالت سوالی گذشته  
توضیح داده شده، همانطور که میبینید و با رنگ قرمز  
مشخص شده است کلمه پرسشی قبل از did و در اول سوال  
استفاده میشود. و در جواب yes یا no لازم نداریم، بلکه باید  
جواب سوال را بنویسیم.

Where did you watch the movie?

I watched it in the cinema.

همانطور که در مثال مشاهده میکنید در جواب سوال کجا فیلم  
را دیدی؟ جواب واقعی داده شده یعنی مکانی که فیلم را دیده  
است.

Who listened to the poem?  
What did she do?  
What did Amir update?  
When did they connect to the Internet?  
Where did you watch the movie?

به یاد داشته باشید که who استثنا میباشد و بعد از who لازم نیست did را استفاده کنیم و به فعل باید  
ed اضافه کنیم. و در جواب سوالی که با who شروع میشود فقط به جای who یک اسم قرار دهید و  
بقیه جمله را عینا مثل سوال بنویسید.

Who listened to the poem? Ali listened to the poem.



## Practice 2 Talking about Media (2)

Listen to the examples. Then ask and answer with a friend.

- |  |  |
|--|--|
| • Who watched the movie last night?      | My sister.                                   |
| • What did you do last week?             | I attended Fajr International Film Festival. |
| • What did Ali receive?                  | He received an email.                        |
| • When did they download the book?       | They downloaded it yesterday.                |
| • Where did she connect to the Internet? | She connected to the Internet at school.     |



Lesson 5

با استفاده از مطالبی که گفته شد ،  
سوالیات و پاسخ های زیر را بررسی  
کنید. همانطور که گفته شد،سوالاتی  
که به صورت زمان گذشته هستند با  
کلمات پرسشی شروع میشوند برای  
جواب دادن به yes یا no نیاز ندارند  
و جواب واقعی باید داده شوند.

در قسمت see also گذشته افعال To Be گفته شده.

I am happy.

من خوشحال هستم

اگر بخواهیم بگوییم "من خوشحال بودم."

I was happy.

گذشته فعل های زیر را با هم بینیم .

Am → was

Is → was

Are → were

**See also**

**Past tense of "To Be"**

I am happy.	I <b>was</b> happy yesterday.
He is happy.	He <b>was</b> happy last week.
She is happy.	She <b>was</b> happy last month.
They are happy.	They <b>were</b> happy last winter.
You are happy.	You <b>were</b> happy yesterday.
I am not happy.	I <b>was not/ wasn't</b> happy.





There **was** a newspaper in the library.  
There **were** many messages in my mailbox.

برای منفی کردن افعال To be در زمان گذشته  
بعد از این افعال not قرار میدهیم



موفق باشید.

**1. Match the pictures with the phrases.**

			
a. Update a blog	b. Download songs	c. Participate in an online course	d. Connect to the internet

**2. Answer the following questions and then discuss them in group.**

What did you do yesterday?	Did you watch TV?	Did you connect to the internet?	Did you help your
----------------------------	-------------------	----------------------------------	-------------------

۳. دانش آموزان پایه نهم در مسابقه ی خاطره گویی شرکت کردند. خاطره ی پارسا بعنوان خاطره ی برتر انتخاب شد. خاطره ی او را بخوانید و به سوالات دوستانتان پاسخ دهید.

Last weekend, something happened to our TV. It didn't work. At first, we were upset. But, then we talked about our day. It was really fun. Later, my sister and I helped our mother and cleaned the house at 3. In the afternoon, my grandfather showed us how to play an old game. We enjoyed it a lot. Also, I participated in an online course at 5 and then downloaded some short stories from the internet. I'm interested in reading short stories. I read one of them at 7. My sister connected to the internet and updated her blog at 6:30. She downloaded some songs from the internet at 7:15. She's interested in music. All day we were busy doing different things. At night, we were all happy. No one talked about TV.

**Arman:** What did Parsa's mother do?

**You:** .....

**Arman:** Did they like the old game?

**You:** .....

**Arman:** Did Parsa download some songs yesterday?

.....

**Arman:** What did Parsa do at 5 yesterday?

**You:** .....

**Milad:** How many stories did Parsa read?

**You:** .....

**Milad:** Who is interested in music?

**You:** .....

**Milad:** When did Parsa's sister download some songs?

**You:** .....

. خاطره پارسا را دوباره بخوانید و مثل او یکی از خاطرات جالب تون رو تعریف کنید. سپس بهترین خاطره را انتخاب کنید.

.....

.....

In the Name of God

آزمون نوشتاری - پایه نهم - درس 5 - اسفند 98

Full name: ..... Class: ..... Time: 30 minutes

1. با توجه به تصاویر جملات صحیح را با علامت  و جملات غلط را با علامت  مشخص کنید. ( 0/5 نمره )



2. I texted a message.



7. I participated in an online course.

2. متن زیر را بخوانید و پاسخ های درست را انتخاب کنید. ( 1/5 نمره )

Hi, I'm Ms Bahari. I'm an English teacher. I have a lot of ( students - student ).

Yesterday I ( connect - connected ) to the internet and ( sent - send ) an email to

Leila, but she ( didn't - doesn't ) receive it. She ( calls - called ) me and said she ( was - is ) on a trip.

3. متن زیر را با کلمات داده شده کامل کنید. یک کلمه اضافه است. ( 0/75 نمره )

Yesterday I was at home. In the morning, I worked on my computer.

I downloaded an ..... program and  
..... it. Then I checked my emails that I  
..... in the afternoon , It was a good day.

antivirus  
participated  
installed  
received

4. با وصل کردن جملات زیر را کامل کنید. ( 1/25 نمره )



- |                          |                            |
|--------------------------|----------------------------|
| 1. He changed .....      | a. message                 |
| 2. I see a .....         | b. somebody                |
| 3. Mina downloaded ..... | c. something from internet |
| 4. They interview .....  | d. the TV channels         |
| 5. I text a .....        | e. a war movie             |

5. با توجه به تصویر داده شده به سوالات معلم پاسخ کامل دهید. ( 2 نمره )

1. Where was Kate yesterday?

-----



2. Did she receive an email?

-----



6. متن زیر را به زمان گذشته بازنویسی کنید. ( 1/25 نمره )

*It is Sunday. My friend and I are in the library. I am a student in grade 9. My father is in his office and my mother and my sister are at home.*

.....

.....

.....

.....

.....

7. پاسخ درست را انتخاب کنید. ( 0/75 نمره )

1. There was a ..... show on TV last night. ( war - attend - quiz )

2. I want to update my blog. I need to .....

( fill out the form - call the emergency - connect to the internet )

3. A: I want to download a film. B: OK, first .....

( send an email - connect to the internet - install a computer dictionary )


---

8. برای هر یک از تصاویر زیر یک جمله در زمان گذشته بنویسید. ( 2 نمره )

1. ....



2. ....



GOOD LUCK