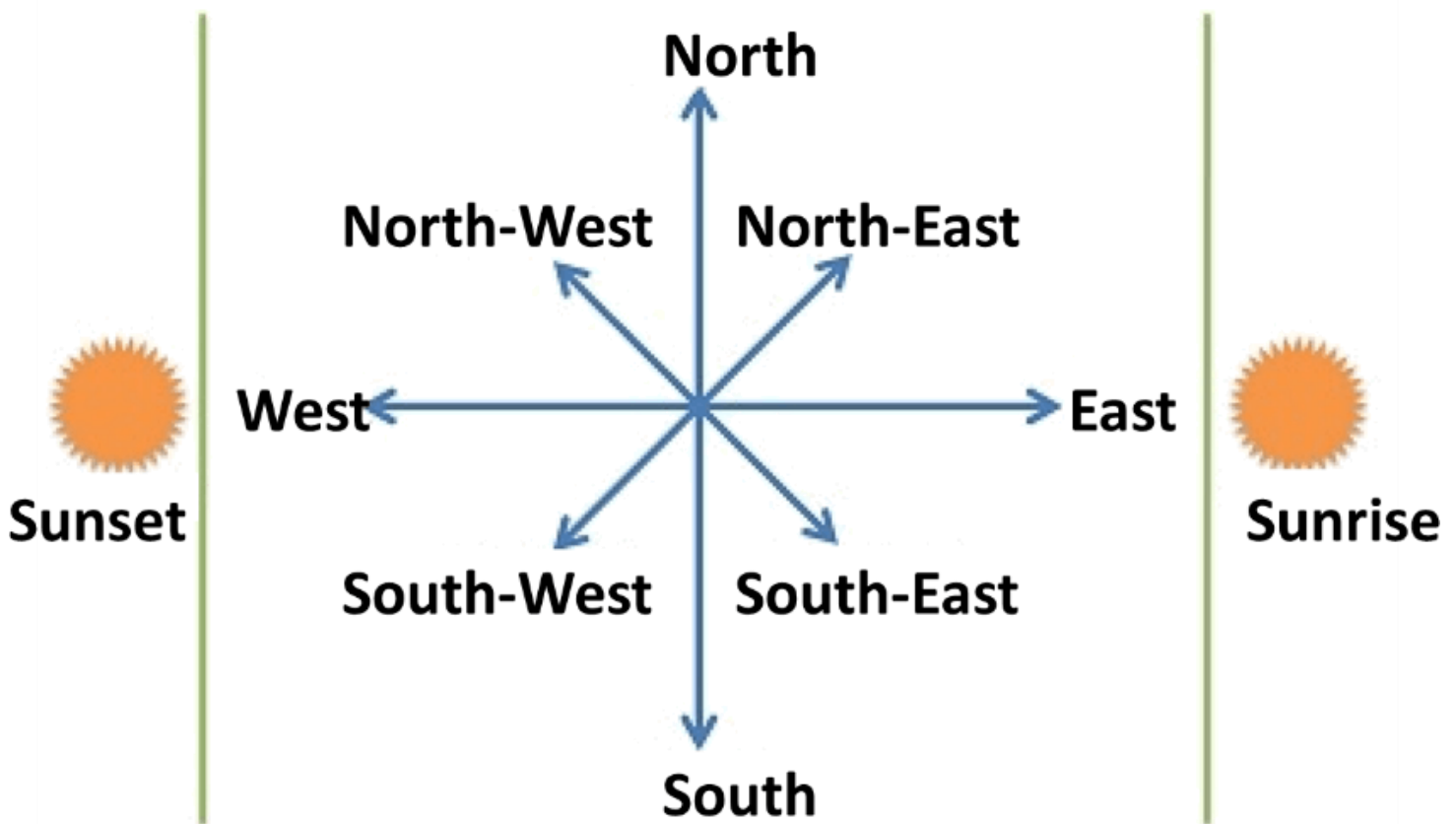


درس پنجم

فرض کنین با یه توریست روبرو شدین و خوب هم اون توریست و هم شما خیلی دوست دارین که در مورد شهر یا حتی کشورهای همدیگه اطلاعات بدست بیارین و اگه نگرانین که نتونین درباره ی شهرتون اطلاعات کافی بدین، اصلا نگران نباشین!!! این درس به شما حسابی کمک خواهد کرد...

اول بریم به سراغ مکان یا لوکیشن ها، دونستن جهات اصلی و فرعی جغرافیایی یکی از ملزوماته:



به این مثالها خوب دقت کنین:

My city is in the south.

My city is in the north.

It's in the north-west.


It's in the south-east.

از بیان محل قرارگیری که بگذریم می رسمیم به یادگیری چند صفت که به ما کمک می کنند:

DIRTY



CLEAN



Big



Small

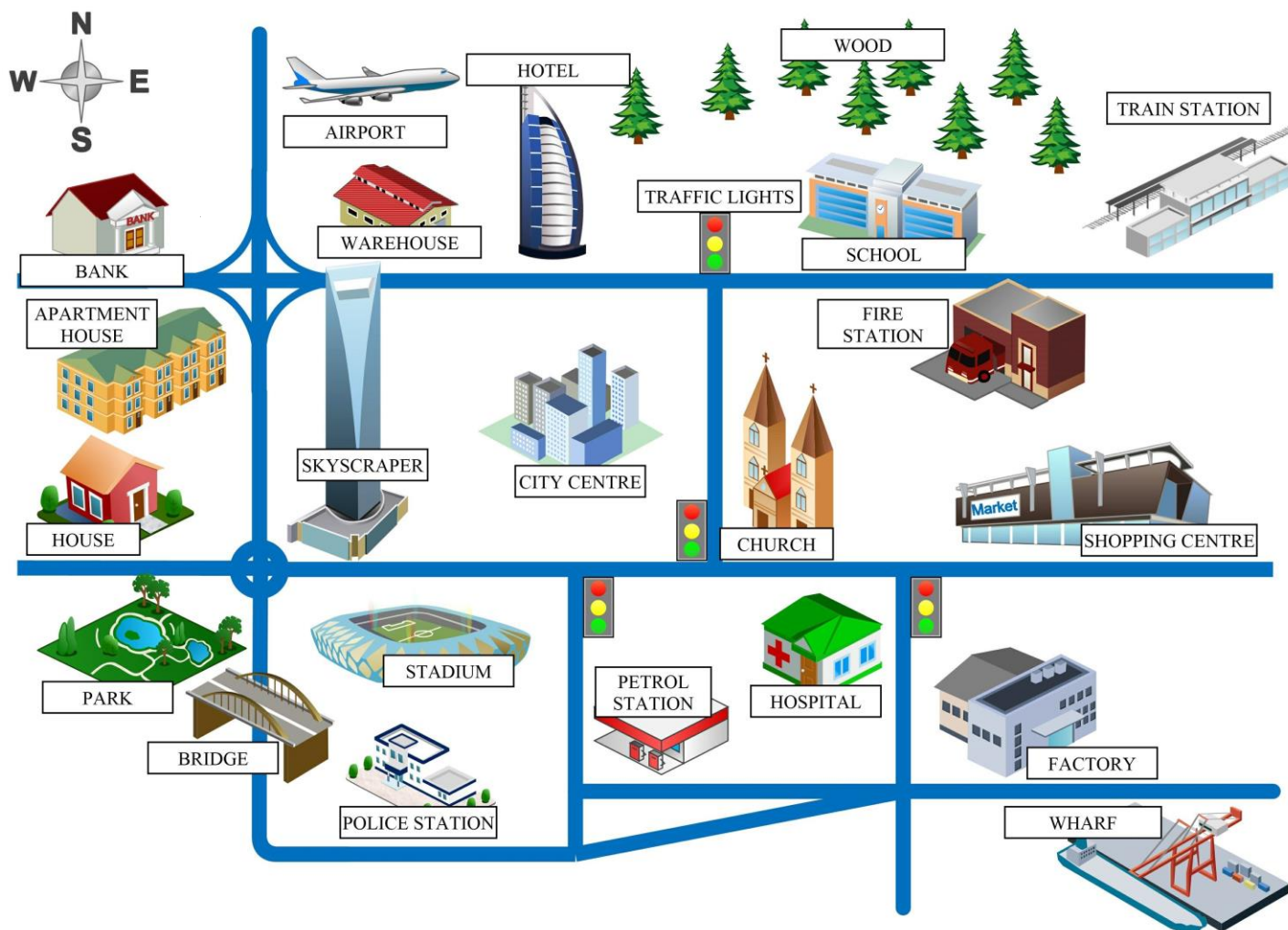
new



old



صفاتى كه آوردم واسه توصيف شهر ها بسيار به درد بخورن، اين لغات هم خيلى به درد مى خوره:



موضوع ديگه اى كه تو اين درس ياد مى گيرين و به طرز وحشتناكى كاربرديه و تا روز كنكور هم همراهمون و تكرر ميشه كاربرد اين دو ساختاره كه در ادامه توضيح مى دم، حسابى حواسا جمع!!

There is a/an/one ...

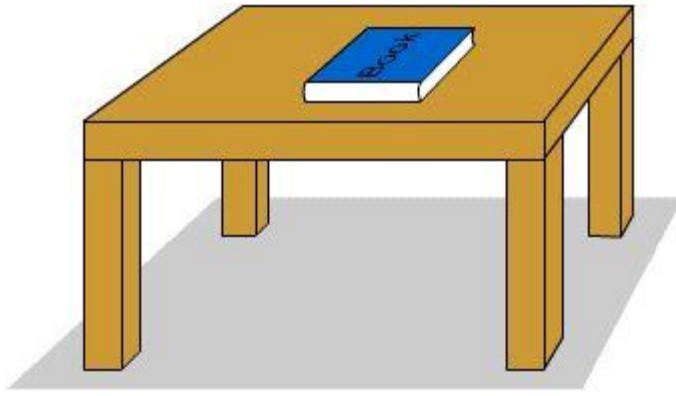
There are two/twenty/many/some ...

و جملات سؤالى شون:

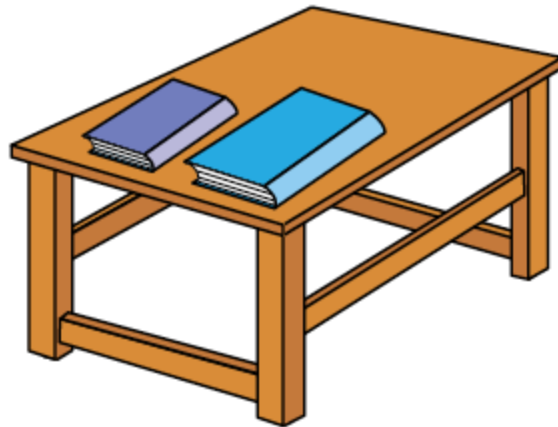
Is there a/any ...

Are there any ...

اين ساختار ها در مورد بودن يا نبودن و در واقع وجود داشتن صحبت مى كند، هنوز مبهمه!؟



There is a/one book on the table.



There are two books on the table.

حالا افتاد؟!!

حالا اگه همین ساختار رو بخوایم واسه یه شهر استفاده کنیم جملات و سؤالاتی مثل این موارد خواهیم داشت:

There is a metro system in my city.

There are some great museums in Tehran.

There is a river in Karaj.

There are many mosques in Isfahan.

Is there a metro system in Fariman?

Are there any restaurants in Mashhad?

Is there a tower in Torbat-e Heydarieh?