

زبان انگلیسی هفتم

درسنامه زبان انگلیسی پایه هفتم

(درس هفتم)

تهیه کنندگان:

حمیده بارانی

لیلا امیرشکاری

آموزش و پرورش ناحیه یک

بندرعباس

اسفند 98

Prospect 1





Hi,
How are you?

سلام، امروز می‌خواهیم با هم درس هفتم کتاب رو یاد بگیریم. ولی قبل از این که شروع کنیم بهتره با هم آشنا بشیم.


First name: Hamideh	Last name: Barani
Birthday: Aban	Age: 24
Father's name: Ali	Father's job: Employee
Mother's name: Zahra	Mother's job: Housewife

این فرم مشخصات من هست.

شما هم مثل من این فرم را با مشخصات خودتان کامل کنید.

First name:	Last name:
Birthday:	Age:
Father's name:	Father's job:
Mother's name:	Mother's job:

Wow, what a beautiful handwriting. (وای چه دست خط قشنگی!) 

Nice to meet you 

✓ First review the lessons

اول یک مروری از درس‌ها داشته باشیم و بعد بریم سراغ درس جدید. Ok

You can use your book and check your answers. (شما می‌توانید از کتاب استفاده کنید و پاسخ‌های خود را بررسی کنید.)


1. آقای احمدی معلم جدید مدرسه است. من شکل او را توصیف میکنم و شما در کادر رو به رو شکل او را بکشید.


Mr Ahmadi is **young**.

He is **tall**.

He is **thin**.

He is wearing a **white shirt, blue trousers and black shoes**.



Your painting is great.  (نقاشی شما عالیست!)

2. به تصویر مینا نگاه کنید و به سوالاتی که درباره مینا پرسیده شده جواب دهید.

Teacher: Where is Mina?

You: She is in the -----

Teacher: What is she doing?

You: She is -----



Well done



Now you are ready to start a new lesson. (الان شما آماده هستید که درس جدید را شروع کنیم.)

Please open your book on page 38 (لطفا صفحه 38 کتاب را باز کنید.)

Read the topic. (موضوع درس را بخوانید.)

My address

معنی کلمه address را حدس بزنید.

راهنمایی: در فارسی هم این کلمه را داریم.

پس my address یعنی چی؟



آفرین address یعنی آدرس ، نشانی

بله درسته. My address یعنی: آدرس من

پس در این درس می خواهیم یاد بگیریم که چطور آدرس را به زبان انگلیسی بگوییم و بنویسیم و چگونه بپرسیم.

Look at the picture. (به تصویر نگاه کنید.)

Answer the question orally. (به سوال بصورت شفاهی پاسخ دهید.)

1. What do you see in the picture? (در تصویر چه می بینید?)

بله در تصویر دو تا پسر صحبت می کنند. پسرها دانش آموز هستند. پیراهن سفید و شلوار سیاه پوشیده اند.

They are two boys. They are students. They are wearing a white shirt and black trousers.



حالا یک بار متن مکالمه رو بخوانید (و یا به فایل صوتی آن گوش دهید) و زیر کلماتی که معنی آنها را نمی دانید و جدید هستند خط بکشید.



خط کشیدید؟ حالا با توجه به متن مکالمه معنی آنها را حدس بزنید.

حالا یک بار دیگر مکالمه را می خوانیم و با هم معنی می کنیم. و بعد به چند سوال درباره مکالمه پاسخ می دهیم.

مکالمه بین امید و حسین هست درباره دوستان علی. (علی امروز غایب بوده.)

حالا با توجه به این تصویر، حدس بزنید جمله Ali's not well یعنی چه؟

این تصویر علی است.



یعنی علی حالش خوب نیست. Not well یعنی : خوب نیست.

آفرین Ali's not well.

جمله بعد I'm going to visit him today.

به تصویر نگاه کنید. معنی visit پس چی هست؟

بله. visit یعنی: ملاقات کردن- دیدن- عیادت کردن



پس با توجه به تصویر معنی جمله I'm going to visit him today. (من می خواهم امروز به دیدن او بروم.)

جمله بعد? What time are you going? . کلمه go با توجه به جمله قبل به چه معنا بود؟ آفرین go یعنی : رفتن

حالا What time? حالت سوال دارد پس یک سوال پرسیده اما در مورد چی؟ بله، در مورد time .

پس what time یعنی چه ساعتی- چه وقت

حالا جمله را معنی کنید. What time are you going. چه ساعتی می روی؟

در جواب گفته Around 5 in the afternoon. در اینجا کلمه around را داریم. این کلمه را وقتی استفاده میکنیم که از زمان دقیق انجام مطمئن

نباشیم. یعنی : حدود 5 around یعنی حدود ساعت 5

پس Around 5 in the afternoon یعنی: حدود ساعت 5 بعد از ظهر

اما سعی خودم رو میکنم . but I'll try , بتونم I can مطمئن نیستم I'm not sure

جمله بعد? What's his address? . وقتی شما می خواهید جایی بروید و آدرس ندارید برای گرفتن آدرس چی می پرسید؟

What's his address? یعنی: آدرسش (آدرس علی) چی هست؟ یا آدرس علی چی هست؟

معنی جمله Street. 5 Azadi Street جایی هست که ماشین ها رفت و آمد می کنند. پس street یعنی : خیابان . عددی که اول آدرس نوشته شده

پلاک خانه هست. پس آدرس خانه علی می شود: خیابان آزادی یلاک 5.

Call me before you go. My phone number is 586-2144.



حالا جمله بالا را معنی کنید.

آفرین: به من زنگ بزن قبل از اینکه بری. شماره تلفن من هم هست 5862144

Ok, bye. باشه خداحافظ



تا اینجا عالی بودید. یک بار دیگر مکالمه رو با معنی بخونید. و داستانش را برای یکی از اعضای خانواده خود تعریف کنید.
حالا به سوالات زیر درباره مکالمه جواب دهید. (حتما مکالمه را دوباره بخوانید و خوب که یاد گرفتید به سوالات پاسخ دهید.)
با توجه به مکالمه در مقابل جمله درست Yes و در مقابل جمله غلط No بنویسید.

1. Ali is well today. -----

2. Hossein's phone number is 5862214.-----

با توجه به مکالمه گزینه درست را انتخاب کنید.

1. What's Ali's address?

a. 5 Bahar street

b. 15 Azadi street

c. 5 Azadi street

2. Omid is a -----

a. student

b. teacher

c. employee

حالا می خواهیم که ما هم با دوستان یک مکالمه مانند این بنویسیم و اجرا کنیم. پس باید یاد بگیریم که :

1. چه جوری آدرس پرسیم و جواب دهیم.

2. چه جوری شماره تلفن پرسیم و جواب دهیم.

3. چه طوری ساعت پرسیم و جواب دهیم.

Please open your book on page 39. (لطفا صفحه 38 کتاب را باز کنید.)

Practice 1. Talking about your address. (تمرین شماره یک. صحبت کردن درباره آدرس.)



قبل از اینکه تمرین ها را بخوانیم (و یا به فایل صوتی آن گوش دهیم.) مکالمه درس را بخوانید. دور جمله ای که حسین آدرس را از امید پرسیده بود خط بکشید. پیدا کردید؟ خوب حالا دور جوابش هم خط بکشید. آفرین.

Hossein: What's his address?

Omid: 5 Azadi street.

به جواب امید دقت کنید.

حالا تمرینات بیشتری انجام می دهیم تا بهتر متوجه شوید.

تمرین شماره یک را گوش کنید و بعد از آن تکرار کنید. و یا خودتان بخوانید.



What's your address? (آدرس شما چیه؟)



15 Shahid Hakim Street, Manzariyeh (محله منظریه، خیابان حکیم، پلاک 15)



Where do you live? (کجا زندگی می کنی؟) live: زندگی کردن



24 Laleh Street, Sadieh. (محلہ سعدیہ ، خیابان لاله ، پلاک 24)



What's his address? (آدرس او کجاست؟)



39 Kargar Street, Baharestan. (محلہ بهارستان، خیابان کارگر، پلاک 39)



What's her address? (آدرس او کجاست؟)



69 Mahan Street. (خیابان ماهان، پلاک 69)



What's their address? (آدرس آنها کجاست؟)



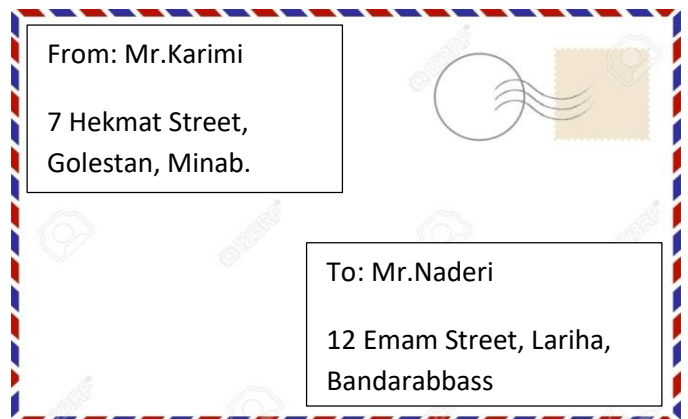
81 Farnam Street. (خیابان فرنام، پلاک 81)

حالا با یک نفر دیگر و اگر کسی نیست جلو آینه بایستید و یک بار سوال ها را بخوانید و یک بار جواب دهید. (البته با دو صدای متفاوت، مثلا شما دو نفر هستید. مانند تصاویری که در بالا کشیده شده نقش آن تصاویر را بازی کنید.) (چند بار تکرار کنید تا خیلی خوب یاد بگیرید.)

حالا به این پاکت نامه دقت کنید و به سوالات من پاسخ دهید. (بصورت شفاهی)

What's Mr.Karimi's address?

What's Mr.Naderi's address?



حالا با توجه به این پاکت نامه به سوالات من پاسخ دهید.(بصورت شفاهی)

What's my address?

What's Leila's address?



و حالا به این سوال درباره خودتان پاسخ دهید. What's your address?

حالا با توجه به این دو پاکت نامه با یک نفر دیگر تمرین کنید.(اگر کسی نیست خودتان نقش دو نفر را بازی کنید.)

پس به یاد داشته باشید که: برای گفتن آدرس در زبان انگلیسی اول پلاک ، دوم نام خیابان ، سوم نام محله و در آخر نام شهر را می گوئیم.



حالا اگر بخواهیم نام کوچه را هم اضافه کنیم باید اسم کوچه را کجا اضافه کنیم؟ مثلا: بندرعباس، گلشهر، خیابان بهار، کوچه باران، پلاک 19

بله درست گفتید، بعد از گفتن پلاک. و کوچه در زبان انگلیسی می شود Alley

پس آدرس بالا در زبان انگلیسی به این صورت گفته می شود: 19, Baran Alley, Bahar Street, Golshahr, Bandarabbass

Practice2. Talking about your telephone number (تمرین شماره 2. صحبت کردن درباره شماره تلفن)



مانند تمرین شماره 1، قبل از اینکه تمرین ها را بخوانیم (و یا به فایل صوتی آن گوش دهیم.) مکالمه درس را دوباره گوش دهید. دقت کنید شماره تلفن را حسین

چگونه می گوید. دقت کردید. بله درسته. اعداد را جدا جدا می گوید. (five- eight- six- two- one- four- four) 5862144

پس یک بار اعداد از صفر تا 9 را با هم می خوانیم.

0 Zero- 1 one- 2 two- 3 three- 4 four- 5 five- 6 six- 7 seven- 8 eight- 9 nine

حالا به عدد 0 نگاه کنید. شبیه چه حرفی از حروف انگلیسی هست؟ درست حدس زدید حرف O (اُ) .

موقع گفتن شماره تلفن می توانید به جای zero بگویید O.

مثلا این شماره تلفن 09368732145 به انگلیسی می شود: o-nine-three-six-eight-seven-three-two-one-four-five

حالا این شماره تلفن ها را به انگلیسی بگویید.

33763215

09174327746



حالا تمرین شماره 2 را گوش دهید و یا خودتان بخوانید و چند بار تکرار کنید.

What's your telephone number? (شماره تلفن شما چیست؟)

What's Ali's home number? (شماره (تلفن) منزل علی چیست؟)

What's his mobile phone number? (شماره موبایل او چیست؟)

What's her office phone number? (شماره محل کار او چیست؟)

محل کار، اداره، مطب: office:

What's their telephone number? (شماره تلفن آنها چیست؟)

حالا با یک نفر دیگر و اگر کسی نیست جلو آینه بایستید و یک بار سوال ها را بخوانید و یک بار جواب دهید. (البته با دو صدای متفاوت، مثلا شما دو نفر هستید. مانند تمرین شماره یک.) (چند بار تکرار کنید تا خیلی خوب یاد بگیرید.)



Practice3. Telling the time. (تمرین شماره 3. گفتن زمان.)

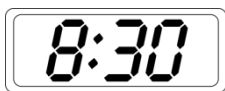
قبل از اینکه تمرین ها را بخوانیم (و یا به فایل صوتی آن گوش دهیم.) مکالمه درس را بخوانید. دور جمله ای که حسین زمان را از امید پرسیده بود خط بکشید. پیدا کردید؟ خوب حالا دور جوابش هم خط بکشید. آفرین.

عبارتی که برای پرسیدن زمان یا ساعت استفاده می شود چیست؟ What time?

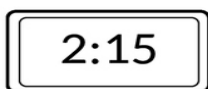
برای گفتن زمان، عدد ساعت را جدا و عدد دقیقه را جدا می گوئید. مثلا: 5:20 (پنج و بیست دقیقه) five twenty

به شکل ساعت ها نگاه کنید و زمان را به انگلیسی بگوئید.

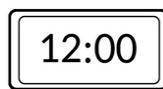
What time is it?



Eight thirty



two fifteen



twelve (o'clock)



حالا تمرین شماره 3 را گوش دهید و یا خودتان بخوانید و چند بار تکرار کنید.

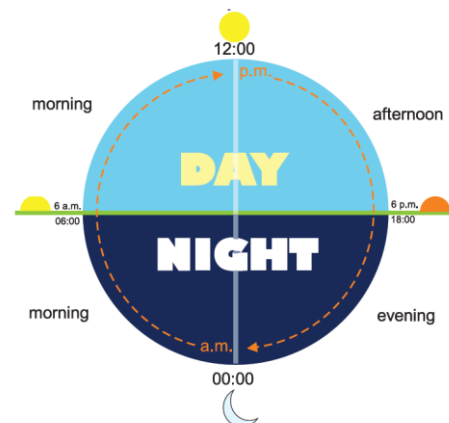
What time is it? (ساعت چند است؟)

10 (o'clock)



What time are you going? (شما چه ساعتی می روید؟)

At 5:45 in the afternoon/ At 5:45 p.m



What time is he going? (او چه ساعتی می رود؟)

8:20 in the morning/ At 8: 20 a.m



What time is she coming back? (او چه ساعتی بر می گردد؟)

7:15 in the evening/ 7:15 p.m



What time are they leaving? (آنها چه ساعتی خارج می شوند؟)

At 9:15



He is leaving school

Leave : خارج شدن

حالا با یک نفر دیگر و اگر کسی نیست جلو آینه بایستید و یک بار سوال ها را بخوانید و یک بار جواب دهید. (البته با دو صدای متفاوت، مثلا شما دو نفر هستید. مانند تمرین شماره یک و دو.) (چند بار تکرار کنید تا خیلی خوب یاد بگیرید.)



با توجه به تمریناتی که انجام دادید به سوالات زیر درباره خودتان پاسخ دهید.

1. What's your address?
2. What's your telephone number?
3. What time are you going to school?

در تصویر زیر دانش آموزی با معلمش صحبت می کند و می خواهد در کلاس های فوق برنامه مدرسه ثبت نام کند. معلم از دانش آموز سوالاتی می پرسد و دانش آموز جواب می دهد. با توجه به کارت شناسایی زیر، شما یک بار نقش دانش آموز را انجام دهید و به سوالات پاسخ دهید و یک بار نقش معلم را انجام دهید و سوال بپرسید. (اگر دو نفر باشید و یکی نقش دانش آموز و دیگری نقش معلم را بازی کند بهتر است.)

What's your first name?

First name: Hasan

What's your last name?

Last name: Mohammadi

How old are you?

Age: 14

When is your birthday?

Birthday: Bahman

What's your address?

Address: 8 Baharan Street

What's your telephone number?

Telephone number: 33476521





بسیار عالی مکالمه رو تونستید بسازید و اجراش کنید. آفرین



Sounds and Letters (صداها و حروف)

الان یه چیز دیگه مونده که با هم تمرین می کنیم و اونم پرسیدن آدرس ایمیل هست . پس الان صفحه 40 کتابتون رو باز کنید.

Please open your book on page 40 (لطفا صفحه 40 کتابتون رو باز کنید)

همونطور که می بینید یه منشی (secretary) داره شماره تلفن و آدرس ایمیل رو از اون آقا (man) می پرسه. خب، شماره تلفن رو که قبلا یاد گرفتین. پس بریم سراغ ایمیل. می تونید پیدا کنید آدرس ایمیل رو؟ آفرین. همینجاست. زیرش خط بکشید.

And your e-mail address? (آدرس ایمیلتون چیه؟)

h-omidi60@xymail.com



خب، واسه اینکه بدونید چجوری باید آدرس ایمیل رو بخونید بهتره که به سی دی کتابتون چند بار گوش بدید تا تلفظش رو خوب یاد بگیرید. حالا نوبت شماست که آدرس ایمیلتون رو به انگلیسی بگید. اما قبلش یه بار دیگه سوال و جواب رو تمرین میکنیم.

What's your e-mail adress? L.Amirshekari@gmail.com

به این سوال دقت کنید و جوابش رو بگید.

What's your e-mail adress?

یه نکته جالب

اگر معلمتون ازتون سوالی پرسید که جوابش رو نمی دونستید یا مطمئن نبودید، میدونید باید چی بگید؟ الان بهتون میگم.

I don't know. I'm not sure. I don't understand (نمی دونم - مطمئن نیستم)



توی همین صفحه 40 چهارتا از حروف انگلیسی رو به شما آموزش داده که عبارتند از (Hh - Oo - Xx - Yy) پس الان وقتشه که یه بار دیگه حروف انگلیسی رو با هم مرور کنیم . حاضرید؟ پس به آهنگ ABC که توی فایل صوتی اول کتابتون هست گوش بدید و همزمان با گوش دادن، آهنگش رو بخونید تا حروف الفبا واستون مرور بشه.



Aa	Bb	Cc	Dd	Ee	Ff						
Gg	Hh	Ii	Jj	Kk	Ll						
Mm	Nn	Oo	Pp	Qq	Rr						
Ss	Tt	Uu	Vv	Ww	Xx						
Yy	Zz	0	1	2	3	4	5	6	7	8	9

مرحله بعدی پیدا کردن این حروف در متن مکالمه ست. پس بریم سراغ حرف **oo**. به مکالمه نگاه کنید و دور کلماتی که در آنها حرف **o** وجود دارد خط بکشید.



پیدا کردید؟

یکی از کلمات **phone** هست. این کلمه 3 بار با صدای بلند و 3 بار آهسته بخوانید. به صدای حرف **o** دقت کنید.

حالا کلماتی که تا حالا خوانده اید و در آن صدای **o** مثل کلمه **phone** بوده است را پیدا کنید.

مثلا: **go, hello, no, post, home, ...** این کلمات را 3 بار بخوانید و به صدای حرف **o** در آنها دقت کنید.

حالا دقت کنید در کلمات زیر حرف **o** را چگونه می خوانید.

brother- son- mother- come

درسته. 2 صدا یک صدا مثل **phone** و یک صدا مثل **mother**



پس حرف **o** چند صدا داشت؟




حالا یک بار کلمات زیر را دوباره بخوانید. (سعی کنید با آهنگ بخوانید.)

go – hello – no – home – phone – post - old

come – son – brother – mother - come

حالا نحوه نوشتن حرف **oo** را با هم تمرین می کنیم. به جهت حرکت فلش ها دقت کنید و مثل من بنویسید.



دور **o** خط آبی و دور **o** خط قرمز بکشید.

o	q	O	f	s	o	x	O	B
Q	o	w	O	H	v	z	f	o
O	d	G	o	g	M	O	A	d
o	F	O	P	J	o	y	o	O

شکلی بکشید که حرف **o** در آن مانند **phone** خوانده شود.



اسم دو نفر از اعضای خانواده یا دوستان خود را که در آن حرف **Oo** وجود دارد را بنویسید.



♦ حالا در این جملات Hello. How are you? دور کلماتی که در آنها حرف **Hh** وجود دارد خط بکشید.

پیدا کردید؟

یکی از کلمات Hello هست. این کلمه را 3 بار با صدای بلند و 3 بار آهسته بخوانید. و به صدای حرف **h** دقت کنید.

اکنون کلماتی که تا حالا در کتاب خوانده اید و در آن صدای **h** مثل کلمه **hello** بوده است را پیدا کنید.

مثلا: ... **home, how, him, his, her, hand,** در آنها دقت کنید.

حالا به مکالمه صفحه 40 دقت کنید. دور کلماتی که در آن حرف **Hh** وجود دارد خط بکشید.



در کلمه **what** حرف **h** چه صدایی دارد؟

درسته. اصلا صدایی ندارد و خوانده نمی شود. مانند **where - when**



حالا یک بار کلمات زیر را دوباره بخوانید. (سعی کنید با آهنگ بخوانید.)

Hi – hello – home – he – her - how

What – where – when


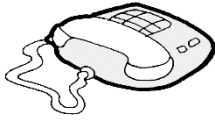
حالا نحوه نوشتن حرف **Hh** را با هم تمرین می کنیم. به جهت حرکت فلش ها دقت کنید و مثل من بنویسید.



دور **h** خط آبی و دور **H** خط قرمز بکشید.

h	E	H	O	h	H	a	H	q
d	c	h	r	H	t	h	L	h
H	f	g	Y	h	P	j	H	h
F	h	H	s	N	H	h	M	z

شکلی که در آن صدای /h/ وجود دارد رنگ کنید. (دقت کنید صدا و نه حرف)



اسم دو نفر از اعضای خانواده یا دوستان خود که در آن حرف Hh وجود دارد را بنویسید.

♦ حرف بعدی حرف **Xx** هست. حالا در مکالمه صفحه 40 دور حرف **Xx** خط بکشید.

پیدا کردید؟ حالا یک کلمه از درس 6 مثال بزنید که در آن حرف **Xx** داشتید.

بله کلمه **fix** (تعمیر کردن). این کلمه را 3 بار با صدای بلند و 3 بار آهسته بخوانید. به صدای حرف **X** دقت کنید.

حالا کلماتی که تا حالا در کتاب خوانده اید و در آن صدای **X** مثل کلمه **fix** بوده است را پیدا کنید.

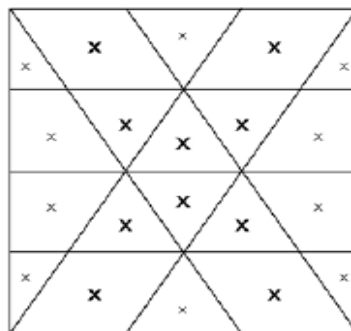
مثلا: **six - taxi - excuse me**



حالا یک بار کلمات را دوباره بخوانید. (سعی کنید با آهنگ بخوانید).

حالا نحوه نوشتن حرف **Xx** را با هم تمرین می کنیم. به جهت حرکت فلش ها دقت کنید و مثل من بنویسید.





حرف **X** را آبی و حرف **x** را زرد رنگ کنید.

دور عددی که در آن حرف **Xx** وجود دارد خط بکشید.

8 - 9 - 6 - 27 - 30



♦ حالا دوباره به مکالمه نگاه کنید و دور کلماتی که در آنها حرف **Yy** وجود دارد خط بکشید.

یکی از کلمات **YOUR** هست. این کلمه را 3 بار با صدای بلند و 3 بار آهسته بخوانید. و در آن به صدای حرف **y** دقت کنید.

اکنون کلماتی که تا حالا در کتاب خوانده اید و در آن صدای **y** مثل کلمه **YOUR** بوده است را پیدا کنید.

مثلا: **you – young – yellow – yes – my – boy** این کلمات را 3 بار بخوانید و به صدای حرف **y** در آنها دقت کنید.

حالا این کلمات را بخوانید. **sixty – baby – hungry – library**

در کلمه **sixty** حرف **y** چه صدایی دارد؟ درسته. صدای ای




حالا یک بار کلمات زیر را دوباره بخوانید. (سعی کنید با آهنگ بخوانید.)


you-your-boy-my-yellow-yes

sixty-fifty-baby-hungry

حالا نحوه نوشتن حرف **Yy** را با هم تمرین می کنیم. به جهت حرکت فلش ها دقت کنید و مثل من بنویسید.



حروفی که کلمه شکل رو به رو با آن نوشته می شود را رنگ کنید.



اسم دو نفر از اعضای خانواده یا دوستان خود را که در آن حرف **Yy** وجود دارد را بنویسید.



تا اینجا کتاب ، به مروری داشته باشیم از مطالبی که یاد گرفتید.

1. چه جوری آدرس پرسیم و جواب دهیم.
2. چه جوری شماره تلفن پرسیم و جواب دهیم.
3. چه طوری ساعت پرسیم و جواب دهیم.
4. چه جوری با دوستان درباره رفتن به جایی گفتگو کنیم.
5. چه جوری چیزی رو که نمی دونیم به انگلیسی بگیم.
6. چه طوری با حروف انگلیسی کلمات و جملات جدید بسازیم و بنویسیم.

Listening and reading



الان نوبت میرسه به قسمت بعدی این درس که مربوط به شنیدن هست. یعنی باید به فایل صوتی کتاب گوش کنید و کارایی رو در حین گوش دادن انجام بدید. پس الان وقتشه که برید به صفحه 41 کتابتون.

Please open your book on page 41 (لطفا صفحه 41 کتابتون رو باز کنید)

Listen to the conversations and check (✓) the correct items. (به مکالمه ها گوش کنید و پاسخ درست را انتخاب کنید)

قبل از گوش دادن به مکالمه ها کلمات درس را با هم مرور کنیم. در این درس چه کلمات و عباراتی داشتیم؟

address-telephone number – office – street -

قبل از گوش دادن به سی دی بهتره به نگاهی به جدولی که توی این صفحه داده بندازید و ببینید چه چیزایی توش نوشته شده.

conversation	Adress	Telephone Number
1	13 Aban street <input type="checkbox"/>	623-4521 <input type="checkbox"/>
	30 Mahan street <input type="checkbox"/>	623-3512 <input type="checkbox"/>
2	15 Hejab Street <input type="checkbox"/>	544-3329 <input type="checkbox"/>
	50 Shahed Street <input type="checkbox"/>	544-4139 <input type="checkbox"/>

بله. telephone number, address



پس باید موقع گوش دادن به چه قسمت هایی بیشتر دقت کنیم؟

OK حالا به مکالمه ها گوش می دهیم و گزینه صحیح را در هر قسمت علامت می زنیم. (اگر امکان پخش فایل صوتی برای شما وجود ندارد از یک نفر بخواهید که متن مکالمه را برای شما بخواند.)

سه بار گوش میدهیم.

1. بار اول فقط گوش میدهیم.
2. بار دوم جواب می دهیم یا یادداشت بر میداریم.
3. و بار سوم جواب ها را چک می کنیم.



یک سوال؟ گفتگوها در کجا اتفاق می افتد؟

Conversation 1

A: Could you post these books for me, please?
B: Sure. What's the address?
A: 30 Mahan Street.
B: And your phone number?
A: It's 623-4521
B: Thank you.

Conversation 2

A: Hello, Sir. I want to post this letter.
B: Sure. What's the address?
A: 15 Hejab Street.
B: Okay. Can I have your phone number, please?
A: 544-4139
B: All right, thanks.



آفرین. موفق شدی که این قسمت رو هم با موفقیت به پایان برسونی.

Speaking and Writing



در این قسمت تصور کنید که شما در یک اداره کار می کنید و باید مشخصات افراد را یادداشت کنید از سه نفر آدرس و شماره تلفن بپرسید و جدول را کامل کنید.

Name	Address	Telephone Number
Hamid	12 Namdar Street, Hafezieh	786-4523



در انتهای این درس به نمونه کاربرگ بهتون میدیم تا مطالبی رو که یاد گرفتید بیشتر تمرین کنید.

۱. با شماره گذاری مناسب، تصاویر را به کلمات داده شده ربط دهید.

1. What's her address?	2. What time are you going?	3. What's your mobile phone number?	4. What's your home number?

۲. با استفاده از سوالات بالا مکالمه های زیر را کامل کنید. سپس آنها را با دوستان رو خوانی کنید.

Sara: Lily is not well. I'm going to visit her.
Are you coming with me?

Rosa: are you going?

Sara: Around 4 in the afternoon.

Rosa:her address?

Sara: 24 Laleh Street, Sa'dieh.

Rosa: OK! I will call you.her
mobile phone number?

Sara: 0925-3345462.

Rosa:her home number?

Sara: 598-9863.

Mom: I'm going to Lily's home. I am going to
visit her parents. Are you coming with me?

Dad: What time are going?

Mom: Around 4 in the afternoon.

Dad: What's their?

Mom: 24 Laleh Street, Sa'dieh.

Dad: OK! Let's call them first. What's
their.....?

Mom: 0925-3345461.

Dad: What's their?

Mom: 598-9863.

۳. متن زیر را حسین درباره محل زندگی خود نوشته است. آن را بخوانید و اطلاعات خواسته شده در سمت راست را بنویسید.

Hi. My name is Hossein Yaseri. I live with my family
in Qazvin. We live on the first floor of an
apartment. It's No 21, Shamim Alley, Azadi Street.
I think it's easy to find our house. Anyway, if you
have any problems finding the address, you can call
me on my cell phone at 09358765432 or my
home number at 02833784321.

Name:

House NO.:

Alley:

..... **Street:**

City:

Home phone number:

Mobile phone number:

۴. با توجه به مشخصات ماهرو ایمیل او را کامل کنید.

Hi! My first name is My last name is I'm a

My father's name is He's years old. He's an

My mother's name is She's She's a

I go to school in the I come back home in the

Our address is Our is 021-668-3454.

رفتن به مدرسه: ۶:۴۵ صبح

برگشت از مدرسه: ۲:۳۰ عصر

آدرس: تهران - خیابان کارگر - کوچه فرهنگ - پلاک ۲۷

نام: مهرو هیاتی سن: ۱۴ شغل: دانش آموز

پدر: یحیی سن: ۴۰ شغل: مهندس

مادر: مهین سن: ۳۹ شغل: پرستار

۵. با توجه به ایمیل ماهرو شما نیز ایمیل زیر را در مورد خودتان تکمیل کنید.

Untitled Message

File Edit View Insert Format Tools Table Window Help

Type a question for help

Send

To...

Cc...

Bcc...

Subject:

Hi! My first name is My last name is I'm a

My father's name is He's years old. He's an

My mother's name is She's She's a





I go to school in the I come back home in the

My address is My is 021-668-3454.

start

7:28 PM

۶. با توجه به تصاویر و برنامه زمانی داده شده سوال و جواب های زیر را کامل کنید.

Activity				
Time	7:30 a.m.	1:00 p.m.	1:15 p.m.	8:00 p.m.

A: What time is he going to

B: At 7:30 in the

A: What time is he back home?

B: At one in the

A: What time is he

B: At 1:15 in

A: What

B: At 8 in

