






بارم	متن سوال	ردیف
۲	<p>گزینه مناسب را انتخاب کنید.</p> <p>1. A: I want an envelope. B: Get it from ..... ( post office-hospital-ATM)</p> <p>2. A: When is the break? B: ..... ( Round the corner-Over there-At 9)</p> <p>3. I am late. So I should.....(hire a taxi-put out fire-open an account)</p> <p>4. I take out money from .....(a taxi-an ATM-an e-mail)</p>	A
۲	<p>شماره هر عبارت را زیر تصویر مربوط به آن بنویسید. (یک عبارت اضافی است).</p> <div style="display: flex; justify-content: space-around; align-items: flex-end;"> <div style="text-align: center;">  <p>(.....)</p> </div> <div style="text-align: center;">  <p>(.....)</p> </div> <div style="text-align: center;">  <p>(.....)</p> </div> <div style="text-align: center;">  <p>(.....)</p> </div> </div> <div style="border: 1px solid black; border-radius: 15px; padding: 10px; margin: 10px auto; width: 80%;"> <p>1. ask the information desk.      2. denote blood</p> <p>3. get off a bus                      4. keep the city clean</p> <p>5. get on a bus</p> </div>	B
۱	<p>با استفاده از کلمه داخل پرانتز جملات زیر را بازنویسی کنید.</p> <p>1. He reads the newspaper.(sometimes)</p> <p>2. We watch TV in the evening.(usually)</p>	C
۲	<p>پاسخ سوالات ستون A را از ستون B انتخاب کرده و بهم وصل کنید. (در ستون B یک عبارت اضافی است)</p> <div style="display: flex; justify-content: space-between;"> <div style="width: 45%;"> <p>(A)</p> <p>1. What time does it open?</p> <p>2. Who helps lost children?</p> <p>3. How do they come to school?</p> <p>4. Where does she buy stamps?</p> </div> <div style="width: 45%;"> <p>(B)</p> <p>a. The police help them.</p> <p>b. From post office.</p> <p>c. At 8.</p> <p>d. An employee.</p> <p>e. By bus</p> </div> </div>	D

بارم	متن سوال	ردیف
۱	<p>با افزودن do یا does پریشی مناسب بسازید.</p> <p>1. How she go to school?</p> <p>2. Where a baker work?</p>	E
۲	<p>با استفاده از کلمات داده شده جملات زیر را کامل کنید. (یک کلمه اضافی است)</p> <div style="border: 1px solid black; border-radius: 15px; padding: 10px; text-align: center; margin: 10px auto; width: fit-content;"> <p>How-Who-What-Why-Where</p> </div> <p>1. A: ..... do you go to work?                      B: By car.</p> <p>2. A: ..... is on the desk?                                B: A notebook</p> <p>3. A: ..... does she take the taxi?                      B: Because it's fast.</p> <p>4. A: ..... do they play?                                    B: Outside</p> <p style="text-align: center; margin-top: 20px;">تهیه: گروه آموزشی زبان انگلیسی متوسطه اول شهرستان ایوان</p> <div style="text-align: center; margin-top: 20px;">  <p>صفحه ۲</p> </div>	F