

IN THE NAME OF GOD

Quiz - lesson 6

Full name:




Time: 30 minutes

Teacher's name:


Class:

Grade: 7th

School name:

بارم	سوالات	ردیف
1.5	<p>حروف بزرگ مربوط به هر حرفی را مقابل آن بنویسید و سپس با هر حرف یک کلمه مثال بنویسید.</p> <p>f: w: v:</p>	1
3.5	<p>با استفاده از کلمات داده شده، جملات را کامل کنید (یک کلمه اضافی است).</p> <p style="text-align: center;">where , bedroom , reading , she's , washing , what , doing , watching</p> <p>A: Where are you? B: I'm in the</p> <p>A: What are you? B: I'm a book.</p> <p>A: is she? B: in the living room.</p> <p>A: is she doing? B: She's TV.</p>	2
1.5	<p>با توجه به تصاویر، به سوالات زیر پاسخ دهید.</p> <div style="display: flex; justify-content: space-around;"><div style="text-align: center;"><p>1. What are they doing?</p></div><div style="text-align: center;"><p>2. What is she doing?</p></div><div style="text-align: center;"><p>3. What is he doing?</p></div></div>	3

با توجه به تصاویر، گزینه درست را انتخاب کنید.



1.5

- a. clock
- b. television
- c. computer
- d. radio

- a. clock
- b. table
- c. comb
- d. computer

- a. newspaper
- b. television
- c. mirror
- d. comb

4

1

در هر گروه، کلمه ناهماهنگ را مشخص کنید.

- 1. a. blanket b. bedroom c. bathroom d. garage
- 2. a. drinking b. cooking c. studying d. television

5

با توجه به تصاویر پاسخ دهید.

1. Where is she?

.....



1

2. Where is he?

.....



6

10

Good luck