











هم کلاسی
Hamkelasi.ir

بارم	متن سوال	ردیف
۱	<p>شماره هر جمله را زیر تصویر مربوط به آن بنویسید. (یک جمله اضافی است).</p> <div style="display: flex; justify-content: space-around;">     </div> <p>(.....4.....) (...6...) (...5...) (...2.....)</p> <p>هر ایما در حال بستن کمد است (ملف بستن ایما) آن عا در حال سفر با قطار هستند آن عا در حال مبادله پول هستند -</p> <div style="border: 1px solid black; padding: 10px; margin: 10px;"> <p>1. The plane is taking off. 2. He checks the <u>timetable</u>.</p> <p>3. They are traveling by train. 4. I am <u>packing</u> for a trip.</p> <p>5. They are exchanging money.</p> </div> <p>بارنیک راسته بنیک عا در حال بار بستن برای سفر هستند</p>	A
۲	<p>با استفاده از زمان حال استمراری جملات زیر را کامل کنید.</p> <p>1. We <u>exchanging</u> money at the airport. (exchange) 2. She <u>standing</u>... over there. (stand) 3. I <u>working</u>.. with a computer. (work) 4. They <u>searching</u>.. for a hotel. (search)</p>	B
۲	<p>برای هر کدام از تصاویر داده شده یک جمله بصورت حال استمراری بنویسید.</p> <div style="display: flex; justify-content: space-around;">   </div> <p>او در حال تکمیل کردن فرم حسرت عا در حال سفر با قطار هستند.</p> <p>1. <u>he is filling out</u> (fill out the form) 2. <u>I am traveling</u> (travel by train) the form by train.</p>	C
۲	<p>جملات زیر را مرتب کنید.</p> <p>1. form/a reservation/filling out/is/the tourist/ . <u>The... tourist... is... filling... out... a... reservation form.</u></p> <p>2. checking/your brother/is /the map/ ? <u>is checking your brother the map?</u></p> <p>۱- توریست در حال تکمیل کردن فرم رزرو حسرت ۲- آیا برادرت در حال چک کردن نقشه است؟</p>	D

بارم	متن سوال	ردیف				
۱/۵	<p>کلمات داده شده را در ستون مربوط به آن بنویسید.</p> <p>land, airport, ticket, book, pack, passport</p> <table border="1"> <tr> <td>فعل (Verb)</td> <td>Pack - Land <i>هر دو اسم هم معنی بسته شدن</i></td> </tr> <tr> <td>اسم (Noun)</td> <td>airport - ticket - book - passport <i>پاسپورت کتاب بلیط خنجر و دکان</i></td> </tr> </table>	فعل (Verb)	Pack - Land <i>هر دو اسم هم معنی بسته شدن</i>	اسم (Noun)	airport - ticket - book - passport <i>پاسپورت کتاب بلیط خنجر و دکان</i>	E
فعل (Verb)	Pack - Land <i>هر دو اسم هم معنی بسته شدن</i>					
اسم (Noun)	airport - ticket - book - passport <i>پاسپورت کتاب بلیط خنجر و دکان</i>					
۱/۵	<p>باتوجه به تصاویر داده شده جملات زیر را در مورد خودتان کامل کنید.</p> <div style="display: flex; flex-direction: column; align-items: flex-start;"> <div style="display: flex; align-items: center; margin-bottom: 20px;">  <div style="margin-left: 20px;"> <p>5:00 P.m. (do homework)</p> </div> </div> <div style="display: flex; align-items: center; margin-bottom: 20px;"> <div style="border: 1px solid black; border-radius: 15px; padding: 5px; margin-right: 20px;"> <p>It's 5 p.m. Now <i>I am doing homework.</i></p> </div> </div> <div style="display: flex; align-items: center; margin-bottom: 20px;">  <div style="margin-left: 20px;"> <p>10:00 P.m. (go to bed)</p> </div> </div> <div style="display: flex; align-items: center; margin-bottom: 20px;"> <div style="border: 1px solid black; border-radius: 15px; padding: 5px; margin-right: 20px;"> <p>It's 10 p.m. Now <i>I am going to bed.</i></p> </div> </div> </div> <p>تهیه: گروه آموزشی زبان متوسطه اول ایوان</p>	F				