



هم کلاسی
Hamkelasi.ir

پوشاک ما



فصل هشتم

حوزه‌های موضوعی

منابع و فعالیت‌های


اقتصادی

فرهنگ و هویت

زمان، تداوم، تغییر

نظام اجتماعی

مکان و فضا



آیا شما برای رفتن به مدرسه لباس مخصوصی به تن می‌کنید؟ رپوش
یا لباس مدرسه‌ی شما چه رنگی است و چه مشخصاتی دارد؟ آیا گروه‌های
اجتماعی دیگری را می‌شناسید که لباس مخصوصی داشته باشند؟
وقتی با پدر و مادر و یا دیگر اعضای خانواده برای خرید لباس به فروشگاه
می‌روید، چگونه لباس مورد نظر خودتان را انتخاب می‌کنید؟ راستی پوشاک
مورد نیاز ما چگونه تولید می‌شود و به دست ما می‌رسد؟

موضوع این فصل کتاب، پوشاک است. امید است شما
با آموختن مطالب این فصل و انجام دادن فعالیت‌های آن،
پاسخ پرسش‌های خودتان را پیدا کنید.

انواع لباس

گروه‌ها، فعالیت‌های اجتماعی و انواع لباس

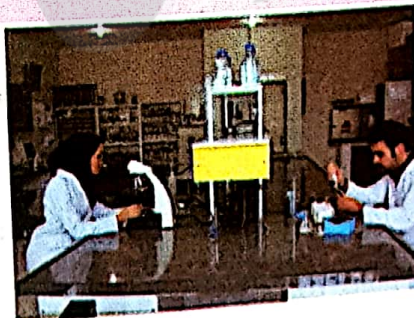
به این عکس‌ها توجه کنید. هر یک از این لباس‌ها، کدام گروه اجتماعی یا شغلی یا کدام فعالیت‌ها یا مراسم را نشان می‌دهند؟

گروه اجتماعی



برای دانلود کام به کام های دروس دیگر به Hamkelasir.ir مراجعه کنید.

گروه شغلی



آیا تاکنون دقت کرده‌اید که مادر موقعیت‌های مختلف، لباس‌های مختلفی به تن می‌کنیم؟ برای مثال لباس منزل ما با لباس مدرسه و با لباسی که در مهمانی می‌پوشیم، فرق دارد. وقتی می‌خواهیم ورزش کنیم از لباس‌های ورزشی یا لباس‌های راحت استفاده می‌کنیم. بعضی از لباس‌ها را نیز در مراسم مختلف اجتماعی می‌پوشیم؛ برای مثال در مراسم عزاداری برای حضرت اباعبدالله امام حسین (ع) لباس سیاه بر تن می‌کنیم. گروه‌های مختلف اجتماعی و شغلی نیز لباس‌های بخصوصی به تن می‌کنند. لباس‌های این گروه‌ها بسته به کار و نقش آنها در اجتماع، متفاوت است. ما می‌توانیم از روی لباس این گروه‌ها بی‌یبریم که شغل و حرفه‌ی این افراد چیست یا چه خدمتی به اجتماع می‌کنند.

فعالیت ۱

همفکری کنید و به جز مواردی که در تصویرها می بینید، سه گروه اجتماعی یا شغلی دیگر نام ببرید که لباس مخصوصی به تن می کنند و بگویید لباس های هر گروه چه ویژگی هایی دارد.

غیره ها انتظا من و ارتقا من - اسبازها و گارسون ها رستوران ها - مهماندان هواپیمایا

خلبان ها - ملوان ها -

آب و هوا و انواع لباس

لباس ها هم گرم تره نیاب استفاده و کاربرد آن ها طرازی نتره همچین رنگ و

در فصل های مختلف سال نیز لباس های ما متفاوت است. در زمستان بیشتر چه نوع لباس هایی می پوشیم؟ پوشاک ما

در تابستان و زمستان چه تفاوت هایی با هم دارد؟ با توجه به گرم یا سرد بودن هوا لباس ها از لحاظ رنگ، جنس متفاوت هستند.

چرا در زمستان بیشتر از رنگ های تیره و در تابستان از رنگ های روشن استفاده می کنیم؟ به علت جذب نور خورشید

پوشاک مردم در نواحی مختلف آب و هوایی از نظر شکل، جنس و رنگ با هم فرق می کند. در سال های گذشته خواندید

که در کشور عزیز و پهناورمان ایران، تنوع آب و هوایی وجود دارد؛ یعنی نوع آب و هوا در همه جای یکسان نیست. در بعضی


جاها آب و هوا گرم و خشک، در بعضی جاها سرد، در بعضی مکان ها گرم و مرطوب و در بعضی نواحی معتدل است.

به این عکس ها توجه کنید. آیا می توانید با توجه به نوع پوشاک، حدس بزنید که آب و هوای ناحیه ای که این افراد در آن

زندگی می کنند، چگونه است؟

گرم و خشک است

گرم و خشک است





لباس مرد کرد



در کرانه‌ی دریای خزر، زنان قاسم آبادی، دامن‌های بلند می‌پوشند که تا روی کفش می‌افتد و با نوارهای رنگی تزیین شده است. پهنای دامن گاه بیش از ده متر است.

لباس‌های محلی

در کشور پهناور ما اقوام مختلفی مانند فارس، ترک، لر، گیلک، کرد، بلوچ و... زندگی می‌کنند. هر یک از این اقوام لباس‌های مخصوص به خود دارند.

لباس‌های محلی اقوام ایرانی بسیار زیبا است. البته این لباس‌ها در گذشته بیشتر مورد استفاده قرار می‌گرفته است به طوری که در قدیم هر کس از روی شکل لباس فرد دیگر می‌توانست حدس بزند که او اهل کدام منطقه‌ی ایران است. امروزه لباس‌های محلی اغلب در مراسم یا جشن‌های خاص پوشیده می‌شوند. این عکس‌ها، چند نمونه از لباس‌های محلی اقوام مختلف را نشان می‌دهد.

اگر روزی سری به یک «موزه‌ی مردم‌شناسی» بزنید در آنجا می‌توانید انواع لباس‌های محلی را مشاهده کنید.



مجسمه‌ای با لباس محلی در موزه‌ی مردم‌شناسی



لباس مرد بلوچ



لباس محلی مردم ترکمن

فعالیت ۲

شما در کدام استان زندگی می‌کنید؟ از بزرگ‌ترها درباره‌ی لباس محلی استان خودتان پرس و جو کنید و بگویید لباس مردان و زنان چه ویژگی‌هایی دارد؟ اگر لباس محلی استان خود یا عکس آن را دارید به کلاس بیاورید.

فعالیت ۳

به نظر شما چرا لباس‌های محلی را در موزه‌ی مردم‌شناسی حفظ و نگهداری می‌کنند؟ *زیرا استان دهنده به فرهنگ، ملیت و قومیت و عین مردم کشور ما هستند، نه خصلت‌ها و تاریخ مملکت ما*

پوشاک ایرانیان در گذشته

در دوره‌های مختلف تاریخی، پوشاک مردم تغییراتی کرده است. البته در زمان‌های گذشته نیز گروه‌های مختلف اجتماعی مانند شاهزادگان، روحانیون، نظامیان و... لباس‌های مخصوص به خود می‌پوشیدند.

این عکس‌ها چند نمونه لباس را در دوران‌های مختلف تاریخی نشان می‌دهد. برخی از جلوه‌های لباس‌ها طی زمان همچنان ثابت مانده، و برخی از آنها تغییراتی کرده‌اند.

برای مثال اگر در تصاویر دوره‌های مختلف تاریخی دقت کنیم، می‌بینیم که مردان همواره سرپوش داشته‌اند و این سرپوش تاج، انواع کلاه، عمامه، دستار و مانند آن بوده است.



مجسمه‌ی مرد اشکانی با کلاه و شلوار گشاد تاروی پا

طرحی از پیراهن‌های زنان در دوره‌ی اشکانی

لباس مردان در دوره‌ی هخامنشی



لباس زنان در دوره‌ی قاجار

لباس مردان در دوره‌ی صفویه

تصویر مردی با کلاه نادری

فعالیت ۴

کاربرگه‌ی شماره‌ی ۱۹ «بررسی لباس‌های تاریخی» را در منزل انجام دهید.



هم کلاسی
Hamkelasi.ir

لباس از تولید تا مصرف



برای دانلود کام به کام های دروس ديگر به Hamkelasi.ir مراجعه كنيد.

توليد لباس در گذشته و حال

در گذشته‌ی نه چندان دور، بیشتر مردم برای تهیه‌ی لباس به خیاط مراجعه می‌کردند و خیاط نیز اندازه‌ی آنها را می‌گرفت و با پارچه‌ای که مشتری‌ها به او می‌دادند و به سلیقه‌ی آنها، لباسی برایشان می‌دوخت. اگرچه امروزه نیز در هر شهری، خیاط‌هایی هستند که به سفارش افراد لباس می‌دوزند و مزدی دریافت می‌کنند، بیشتر مردم، پوشاک مورد نیاز خود را به صورت آماده از فروشگاه‌های مختلف می‌خرند.

با گذشت زمان و افزایش جمعیت، چون دیگریک یا چند خیاط نمی‌توانستند نیازهای تعداد زیادی از مردم را برآورده کنند، کم‌کم کارگاه‌های تولید لباس به وجود آمد. در این کارگاه‌ها انواع لباس به تعداد زیاد تولید می‌شود. به تولید یک کالا به یک شکل و به تعداد زیاد، «تولید انبوه» می‌گویند. امروزه کارگاه‌های تولید لباس، تولید انبوه دارند. به عکس‌های صفحه‌ی بعد توجه کنید.

محصولات کشاورزی - نقش - لوازم آرایشی و بهداشتی (درس ۱۶)

سفال (سفالگری)

فعالیت ۱

فکر کنید و چند کالا یا محصول دیگر نام ببرید که در گذشته به تعداد کم و توسط یک نفر تولید می‌شد؛ اما امروزه به صورت انبوه در کارگاه‌ها و کارخانه‌ها تولید می‌شود.

یک کارگاه تولیدی برای دوختن لباس به پارچه نیاز دارد. پارچه از نخ درست می شود. نخ ممکن است طبیعی یا مصنوعی باشد. پس از تولید نخ در کارخانه های نخ رسی، نخ ها به کارخانه های پارچه بافی (نساجی) فرستاده می شود. در ایران، تعداد زیادی کارخانه نساجی وجود دارد. بخش دیگری از پارچه های مورد نیاز از خارج از کشور وارد می شود.






این همه لباس چگونه تولید می شود و چگونه به دست ما می رسد؟



صاحبان کارگاه های تولید لباس، پارچه را از «عمده فروشان» خریداری می کنند. در هر کارگاه تولیدی لباس، تعدادی افراد مشغول به کار هستند. تعداد کارکنان کارگاه های کوچک کمتر است اما کارگاه های بزرگ ممکن است ده ها نفر نیروی کار داشته باشند. در این کارگاه ها هر یک از افراد مهارت خاصی دارند و بخشی از کار تولید را انجام می دهند.

«برش کار» از روی الگوهایی که دارد، پارچه ها را می برد. الگو در اندازه های مختلف تهیه می شود. اندازه ها معمولاً با شماره مشخص شده است. اندازه های کوچک، بزرگ و متوسط برای افراد با قد و اندازه های مختلف به کار می رود.

سپس هر یک از خیاط هایی که در کارگاه هستند، یک بخش از لباس را می دوزند؛ برای مثال یک نفر فقط آستین می دوزد و لباس ها را به دیگری می دهد. نفر بعدی یقه ها را متصل می کند. فرد دیگری دکمه و زیپ به لباس می دوزد.



برای دانلود گام به گام های دروس ديگر به Hamkelasi.ir مراجعه كنيد

در پايان، يك نفر درزهاي لباس و جاي دوختها را اتو مي كند.
بدين ترتيب در كارگاه همه با يكديگر همكاري مي كنند و هر بخش، قسمتي از كار توليد را انجام مي دهد تا كالا به صورت نهايي آماده شود. به مجموعه ي اين بخش ها «خط توليد» گفته مي شود.



بدين ترتيب در يك كارگاه توليدي ممكن است روزانه ده ها دست لباس دوخته شود.
سپس صاحب كارگاه لباس هاي دوخته شده را به فروشگاه ها و مغازه ها مي فروشد و صاحبان فروشگاه ها نيز دوباره به كارگاه توليدي سفارش دوخت مي دهند.

فعاليت ۲

مغازه دارها، لباس ها را با مبلغی بیشتر از آنچه از كارگاه توليدي خريده اند به مردم مي فروشند؛ چرا؟

این سود برای خانمین هزینه های نظیر اجاره مغازه، حقوق کارکنان، برادری

فعاليت ۳

فعاليت كاربرگه ي شماره ي ۲۰ را انجام دهيد.

مبعض آب و برق و گاز، و خرج اداره زير
مزد مغازه دار است.

فعاليت ۴

به همراه معلم و همكلاسي ها از يك كارگاه توليد پوشاك بازديد كنيد و گزارشي در اين باره بنويسيد.

خرید لباس



چگونه لباس مناسب را انتخاب کنیم و بخریم؟



لباسی که انتخاب می کنیم، باید با باورهای دینی ما تناسب داشته باشد.

همان طور که ما در موقعیت های مختلف مانند منزل، مدرسه، محل کار، ورزش و مراسم گوناگون، لباس های مختلف می پوشیم، موقع حضور افراد نامحرم نیز باید لباس مناسب به تن داشته باشیم. لباس باید پوشش مناسب را برای زن یا مرد مسلمان فراهم کند. رعایت حجاب و عفاف، موجب وقار و متانت شخص می شود.

فعالیت ۵

با راهنمایی معلم درباره ی موضوع حجاب و پوشش مناسب در کلاس گفت و گو کنید.

لباسی را که انتخاب می کنیم، باید کیفیت خوب و قیمت مناسب داشته باشد.

هنگام خرید باید لباسی را انتخاب کنیم که هم جنس آن خوب باشد و هم از نظر قیمت مناسب باشد؛ یعنی با بودجه ی ما تناسب داشته باشد. همان طور که در سال چهارم خواندید بودجه یعنی درآمد و هزینه. بنابراین باید ببینیم مقدار پولی که می توانیم برای انجام یک کار یا خرید یک چیز پردازیم چقدر است. هنگام خرید لباس باید هم پرس و جو و قیمت ها را با هم مقایسه کنیم و هم ببینیم خانواده چقدر می تواند برای لباس مورد نظر ما پول پردازد.

اکنون به نظر بچه ها درباره ی خرید لباس توجه، و در کلاس گفت و گو کنید. نظر شما چیست؟



بعضی وقت‌ها هیچ ضرورتی ندارد که لباس نو بخریم. اگر لباس‌های قدیمی هنوز قابل استفاده است چه اشکالی دارد که آنها را بپوشیم؟ ما می‌توانیم حتی لباس‌های قدیمی را تعمیر کنیم. من امسال روپوش سال گذشته‌ام را پوشیدم و فقط دگمه‌هایش را عوض کردم.

برای خرید لباس دلخواه هم مانند چیزهای دیگر می‌توانیم پول توجیبی مان را پس‌انداز کنیم.



من فکر می‌کنم آراستگی و تمیز بودن لباس مهم است نه پیروی از مد.

ضمناً ما باید در پاکیزگی و شستن لباس‌هایمان با خانواده همکاری کنیم. من هر شب جوراب‌هایم را می‌شویم.



من ترجیح می‌دهم لباس‌های ایرانی بپوشم؛ یعنی پوشاک‌هایی که تولیدکنندگان کشور ما آن را تهیه کرده‌اند.



فعالیت ۶

در کلاس گفت‌وگو کنید. بعضی بچه‌ها بدون در نظر گرفتن میزان درآمد خانواده، تقاضای لباس‌های

جدید یا گران قیمت می‌کنند. آیا به نظر شما این کار درست است؟ چگونه باید تصمیم‌گیری کرد؟

حسب زیربایستی با در نظر گرفتن شرایط موجود و میزان درآمد بیرونی و همچنین تقسیم بندی هزینه‌های مختلف خانواده مثل غذا - مخارج تعمیرات و اسباب و ...

فعالیت ۷

اگر هر یک از کارهای زیر را تاکنون انجام داده‌اید در کلاس تعریف کنید. هزینه‌ای را برای پوشاک قرارداد

★ پس‌انداز برای خرید لباس

★ همکاری در شست‌وشوی لباس‌هایتان

★ استفاده از لباس‌های قدیمی و نخریدن لباس جدید

فعالیت ۸

فرض کنید مبلغ ۳۰ هزار تومان پس‌انداز کرده‌اید تا با آن پوشاک بخرید؛ با این پول چه می‌خرید

و در موقع خرید به چه نکاتی توجه می‌کنید؟ لباس‌هایی که ضرورت و اولویت خرید با آن

پاسخ را هفته‌ی آینده به کلاس بیاورید. هاست / سفید / کرم / زرد / نارنجی / قرمز / سبز / آبی / بنفش / صورتی / سفید / کرم / زرد / نارنجی / قرمز / سبز / آبی / بنفش / صورتی

استفاده کنیم از نظر جنس و کیفیت هم مناسب باشد. / سفید / کرم / زرد / نارنجی / قرمز / سبز / آبی / بنفش / صورتی

اکنون که این فصل را به پایان رساندید، روی یک کاغذ بنویسید

چه سؤال‌های دیگری درباره‌ی پوشاک دارید؟